celular na mão

Ligar, atender, salvar quem importa e conectar na rede de casa.

AMOSTRA · Innovate Criativa

o que vamos fazer

1
Desbloquear
O botão lateral e o PIN.

2
Ligar
Discar e chamar.

3
Atender
E desligar sem aperto.

4
Salvar contato
Nome e número juntos.

5
Achar na agenda
Sem decorar número.

6
Wi-Fi
A rede de casa.

Prática: 40 min, cada um no próprio celular.

AMOSTRA · Innovate Criativa

desbloquear o aparelho

1. Aperte o botão lateral uma vez.
2. Deslize o dedo para cima.
3. Digite o PIN ou faça o desenho.

> O PIN é seu. Não se mostra para ninguém.

AMOSTRA · Innovate Criativa

fazer uma ligação

1. Toque no ícone do Telefone.
2. Digite o número no teclado.
3. Toque no botão verde de chamar.

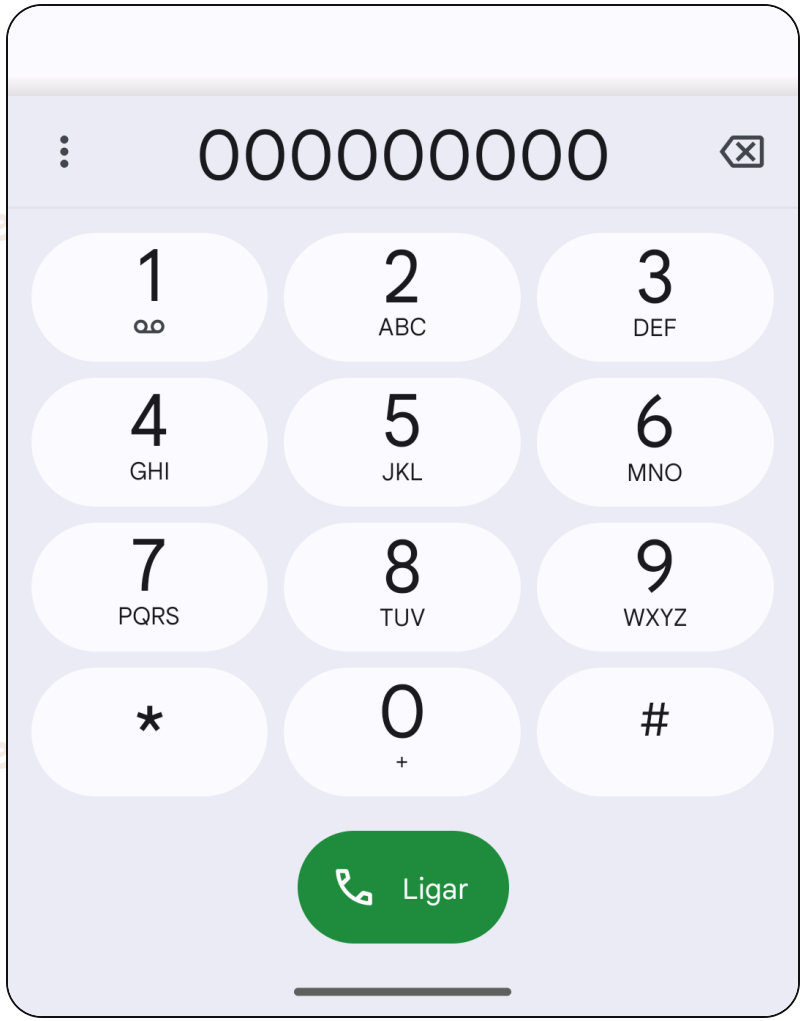

AMOSTRA · Innovate Criativa

atender e desligar

1. Arraste o botão verde para cima.
2. Fale perto do microfone.
3. Toque no botão vermelho para desligar.

AMOSTRA · Innovate Criativa

salvar um contato

1. Abra o app Contatos.
2. Toque em + (novo contato).
3. Escreva o nome e o número.
4. Toque em Salvar.

> Contato sem nome vira número perdido na lista.

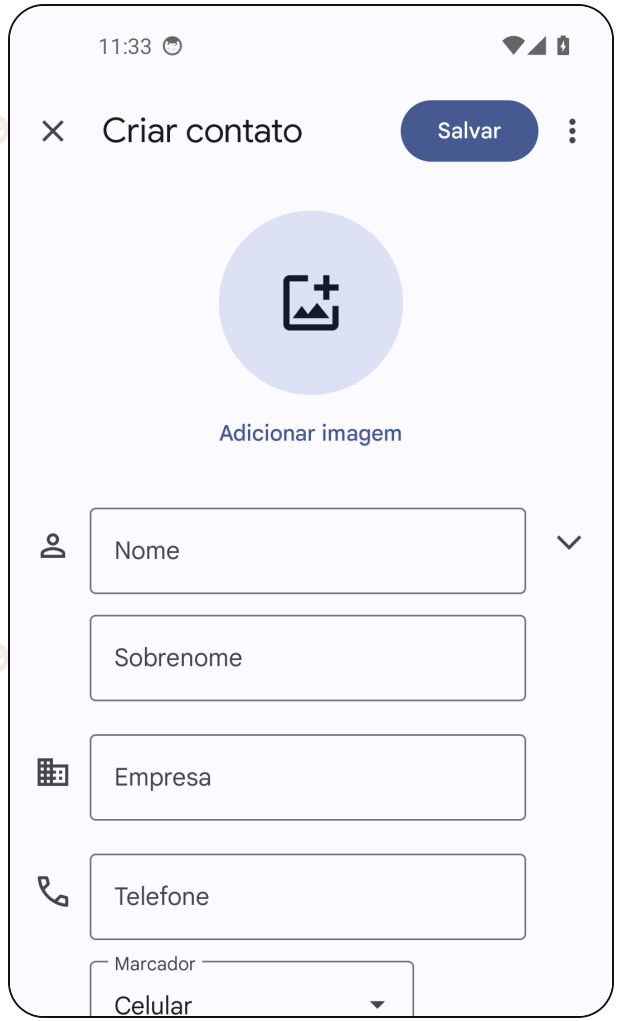

AMOSTRA · Innovate Criativa

achar o contato e ligar

1. Abra Contatos e role a lista.
2. Toque no nome da pessoa.
3. Toque no botão de chamar, ao lado do número.

AMOSTRA · Innovate Criativa

conectar numa rede nova

1. Abra Configurações e toque em Wi-Fi.
2. Escolha o nome da rede da casa ou da sala.
3. Digite a senha.
4. Toque em Conectar.

> Rede aberta, sem senha, não se usa: qualquer pessoa na mesma rede pode observar o que passa.

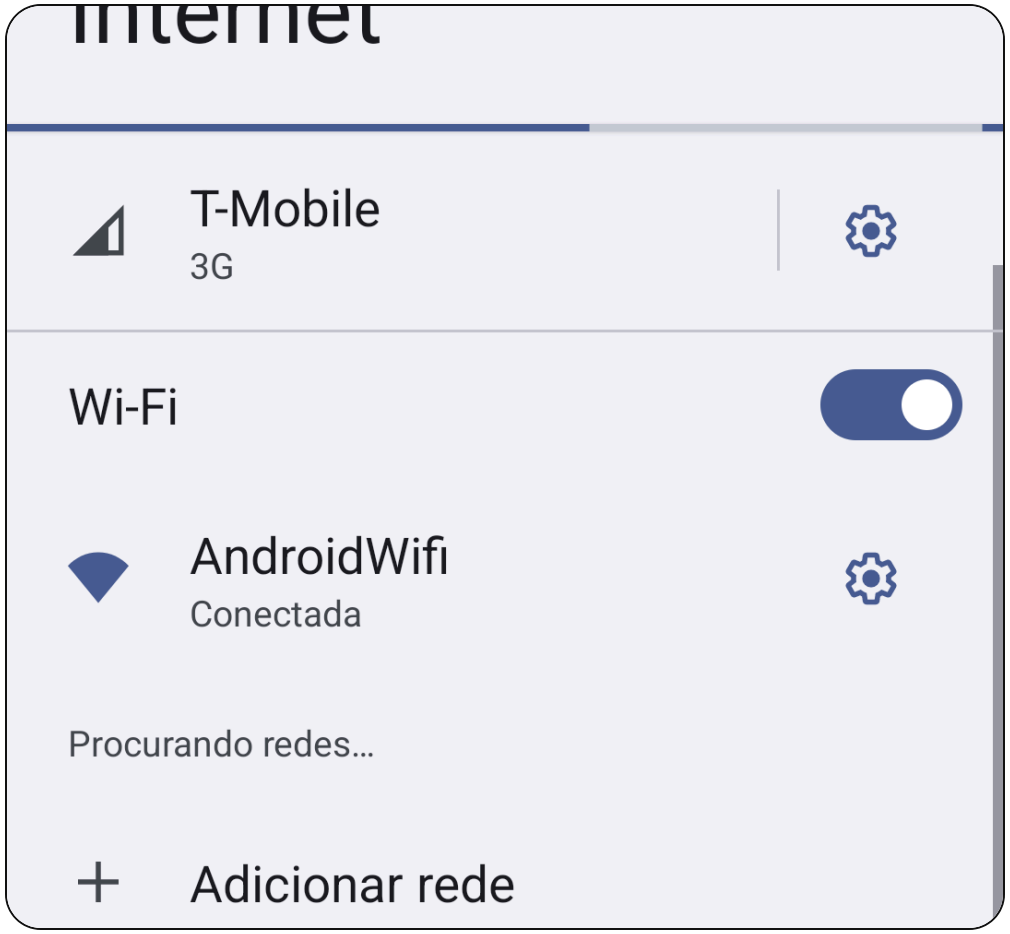

captura do aparelho

AMOSTRA · Innovate Criativa

agora, no seu celular

Em duplas: ligar, atender, salvar o contato do parceiro e achar de novo na agenda.

Depois: conectar na rede da sala. Quem não decora a senha pede o cartão — e digita sozinho, sem que ninguém toque no aparelho.

AMOSTRA · Innovate Criativa

quatro tropeços

Apertar o ícone errado

Telefone é o ícone com o fone; mensagem é o balão.

Salvar sem nome

O contato some na lista.

Senha da rede errada

Confira maiúscula, minúscula e os números.

Usar rede aberta

Wi-Fi sem senha não serve para banco.

AMOSTRA · Innovate Criativa

leve para casa

Salvar **dois** contatos — um da família e um de confiança —, ligar para um deles e conectar na rede de casa.

Quem mora sozinho: o segundo contato pode ser o parceiro de dupla, o instrutor ou alguém da instituição.

AMOSTRA · Innovate Criativa